

VIVA^o

VB 1038
27 nov, 2025

Pasajero

Manuel Antonio Ku Dzul

Ciudad de México

MEX

Terminal 1



Cancún

CUN

Terminal 2

Abordaje

6:45 PM - 7:00 PM

Salida

7:20 PM

Puerta

No disponible



Smart

Asiento

16C

Pasillo

Zona

4

Seq.

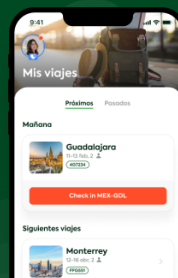
040

Reserva

BYPMQC



¡Descarga Viva App!



- ✓ Realiza tu check-in
- ✓ Administra tus reservas
- ✓ Accede a tus pases de abordar

Regístrate gratis

Comienza a ganar Doters

Acumula puntos en cada vuelo, intercámbialos por más viajes y obtén grandes beneficios.

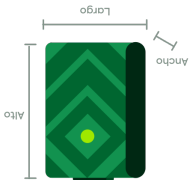


doters



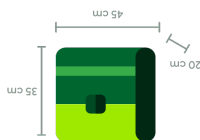
Aviso legal: La reproducción parcial o total no autorizada del pase de abordar constituye un delito por fraude. Las personas que cometan este delito serán sancionadas según los artículos 386 y 424 del Código Penal Mexicano y las respectivas normas establecidas en las leyes internacionales de aviación vigentes.

Equipaje documentado



El peso del equipaje documentado para los combos extra y smart son 15 kg y 25 kg, respectivamente, se podrán exceder de este peso realizando el pago correspondiente, las dimensiones del equipaje documentado no deberán superar los 158 cm lineales (largo + ancho + alto).

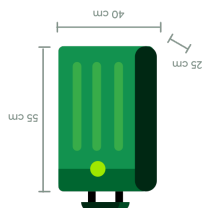
Artículo personal



Un bolso, maletín o mochila, que quepa debajo del asiento de enfrente durante el vuelo.

Maleta de mano

Una maleta de mano que no exceda los 10 kg para combos light y extra, y de 15 kg para combo smart.



Equipaje a bordo

Lineamientos de equipaje

Aeropuerto
Ciudad de México

1. Prepara tu viaje
Verifica que tengas todos los documentos necesarios y que tu equipaje cumpla los requisitos.
2. Llega al aeropuerto
Asegúrate de estar en el aeropuerto con suficiente tiempo de anticipación.
3. Apertura de mostradores • 5:20 PM
Si vas a documentar equipaje, viajes con menores, mascotas o requieres asistencia especial, debes presentarte en los mostradores del aeropuerto.
4. Ve a la puerta de abordaje • 6:20 PM
Revisa las pantallas en el aeropuerto y preséntate en la puerta asignada a tu vuelo.
5. Aborda el avión • 6:45 PM
Identifica tu zona y letreros de abordaje, permanece sentado hasta que tu zona sea llamada.
6. Disfruta el vuelo • 7:20 PM