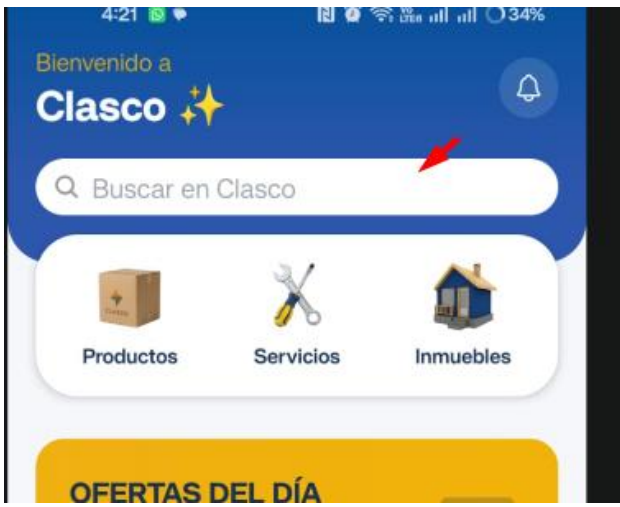



ERRORES

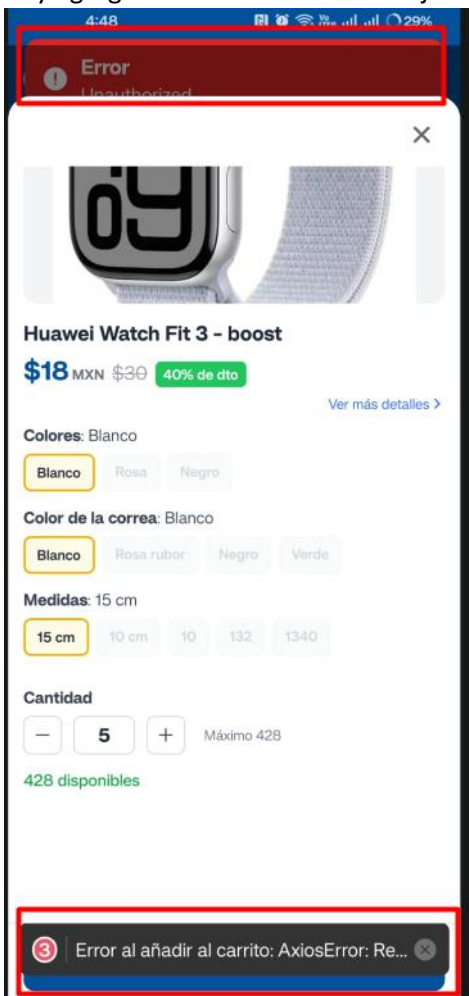
1. **{HOME}**. Al Dar clic al buscador desde el home principal, no funciona.



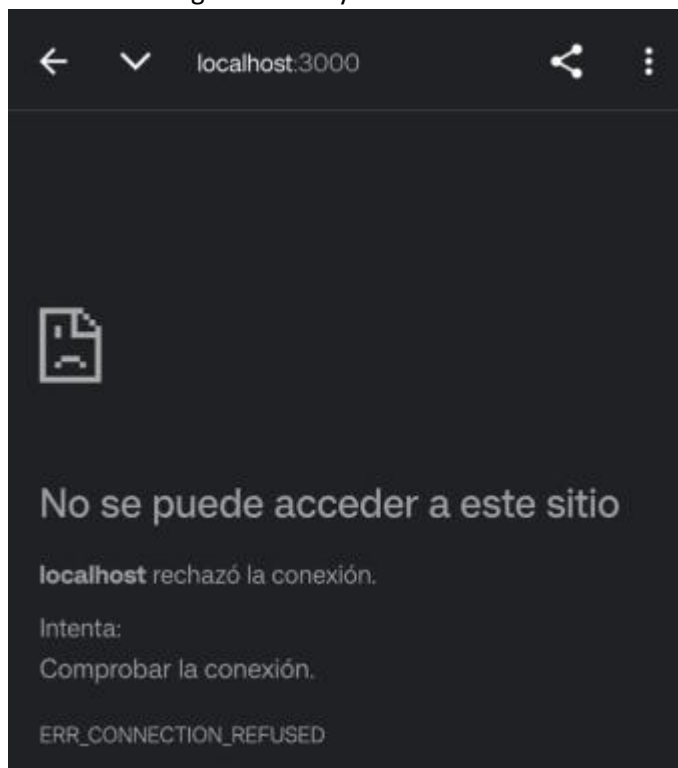
2. **{HOME}**. Validar que si la imagen no se ve no se muestre el producto o ponerle la imagen por default



3. **{HOME PRODUCTOS}**. Validar que inicie sesión antes de poder agregar al carrito dentro del modal de detalle, actualmente si no tengo sesión iniciada y le doy agregar a carrito desde una tarjeta de producto, me sale error detrás del modal sin explicarme que no he iniciado sesión primero.



4. **{RECUPERACIÓN DE CONTRASEÑA}**. No me salen las preguntas de seguridad porque no tengo ninguna agregada xd entonces no podemos poner esa opción , creo que es porque no tiene el usuario por eso sale vacío. PD. Si llega el correo y envía a localhost:3000



5. {DETALLE DE PRODUCTOS Y SERVICIOS} Si no hay descripción sigue mostrándose el “ver más”

Descripción

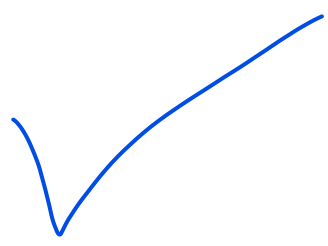
Ver más



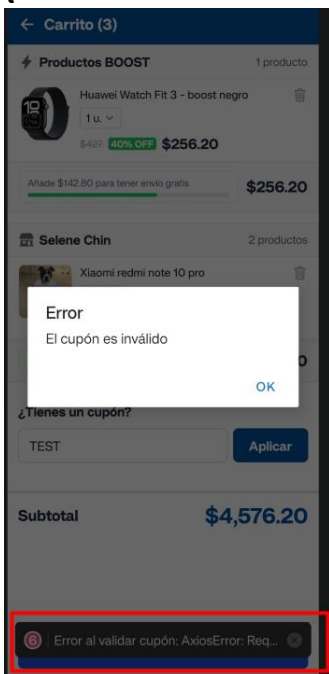
6. {DETALLE DE SERVICIOS}. No aparece la ubicación. Btw no se ve el mapa.



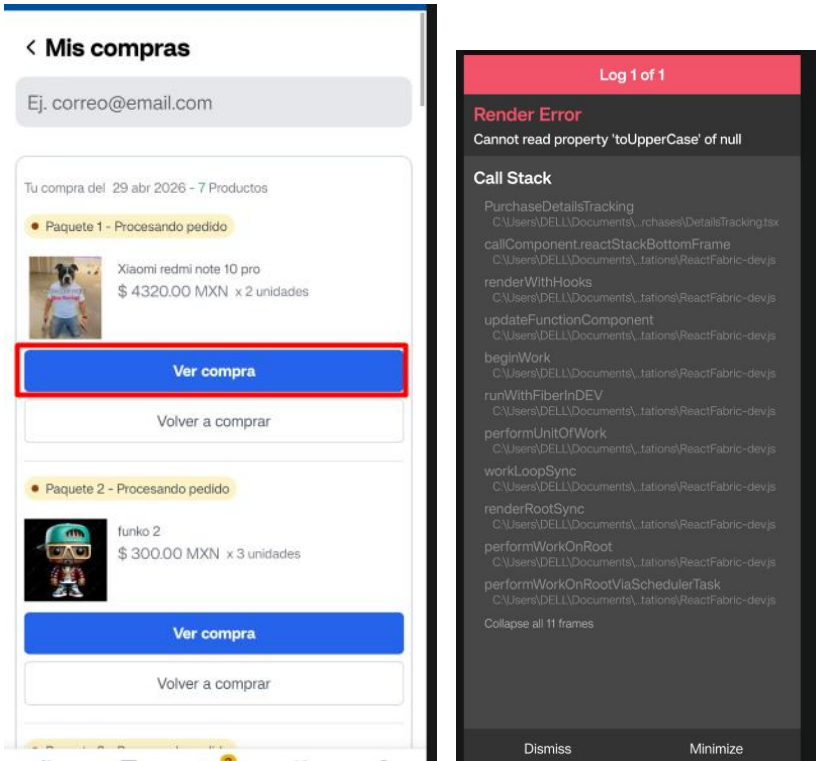
7. {DETALLE DE SERVICIO}. No se ve la imagen, verificar porque no se ve y validar que si no se puede ver se vea una imagen default.



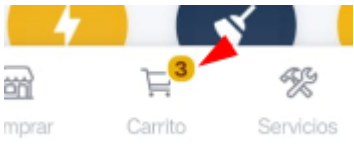
8. {CARRITO AL AGREGAR CUPON INVALIDO}. Sale abajo también lo de error axios



9. {ERROR AL ABRIR DETALLE DE COMPRA.} No se puede abrir, manda error.



10. {ERROR AL CERRAR SESIÓN}. Falta limpiar el número del carrito porque se queda con la cantidad de la cuenta que se cerró.



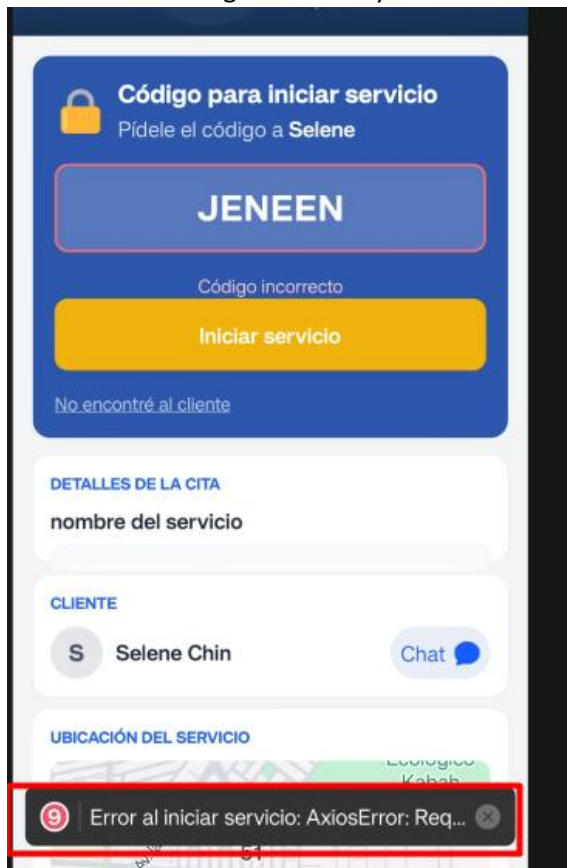
11. {ERROR AL QUERER CREAR LISTA DE FAVORITOS}. Desde la página de "mis favoritos" si quiero crear una lista sale esto, recuerdo que funcionaba.



12. Funcionalidad de cobro extra, marca error.



13. Validación de código de iniciar y finalizar servicio sale error abajito de axios, falta recalcar que pida el código de nuevo...

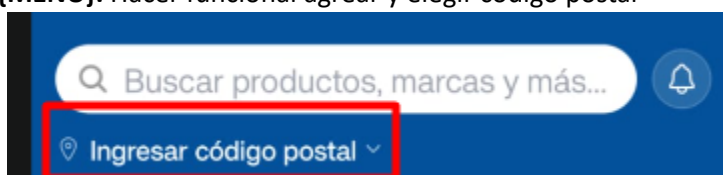


FALTA.

1. {MENU}. Página de notificaciones y **validación** cuando no se ha iniciado sesión



2. {MENU}. Hacer funcional agregar y elegir código postal



3. {REGISTRO Y LOGIN}. Registrarse e iniciar sesión con Google

Regístrame ahora

LoginWithGoogle

LoginWithFacebook

4. {REGISTRO Y LOGIN}. Registrarte e iniciar sesión con Facebook.

Iniciar sesión

¿Olvidaste tu contraseña?

LoginWithGoogle

LoginWithFacebook

5. {HOME}. Crear HOME de Inmuebles y linkearlo



6. {HOME}. Llamar desde la API a inmuebles en venta, al menos 4.



7. {HOME}. Al dar en "ver todos", llevar al buscador de inmuebles **filtrados** ya por venta del área donde abrieron la app.

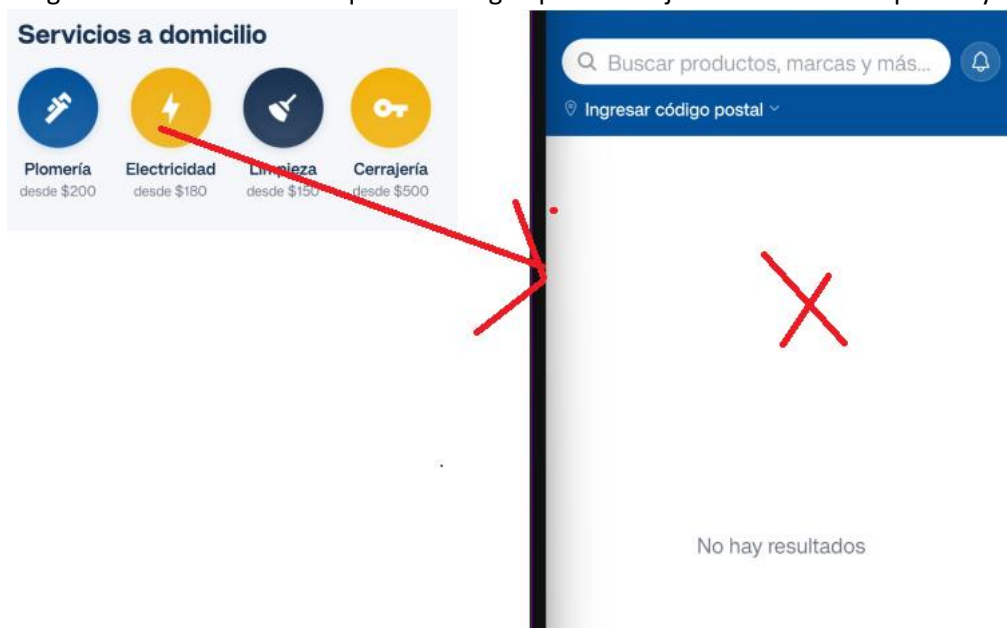


8. {HOME}. Linkear y crear página de ver las ofertas del día y ofertas generales para que lleve ahí

Ofertas Flash

Ver más >

9. {HOME}. Cuando le den a alguna categoría de servicios a domicilio y no haya resultados de esa categoría proponer en la página de resultados las categorías de otros servicios que si se tengan para no dejar al cliente sin respuesta y evitar que salga de la app y continúe navegando.



10. {HOME}. Convertir todo el home dinámico desde la API para agilizar los cambios de la APP sin tener que publicar una nueva versión en Play Store y esperara a que sea aceptada. Automatizarlo con la API para desde el panel poder crear o modificar lo que se muestra ahí.



11. {HOME PRODUCTOS}. Crear paginas individuales de cada categoría. . .



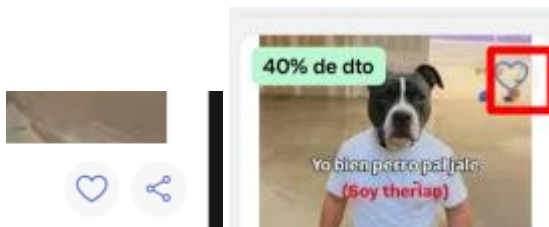
12. {DETALLE DE PRODUCTO}. Validar si no hay reseñas aun, no muestre las estrellas. Y toda la funcionalidad de crear, ver reseñas. Para mejor confianza.

Xiaomi redmi note 10 pro
0.0 ☆☆☆☆☆ | 0 reseñas

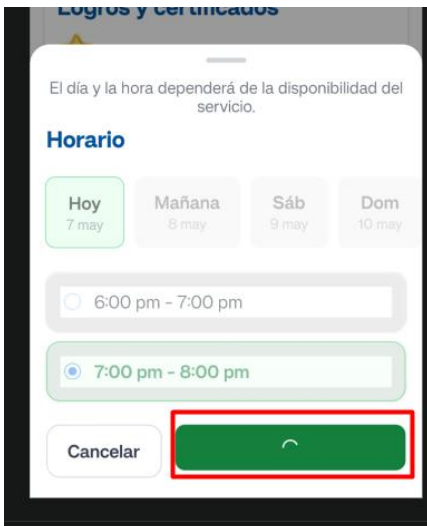
13. {DETALLE DE PRODUCTO}. Funcionalidad de "COMPRAR AHORA"




14. FUNCIONALIDAD DE "AGREGAR A FAVORITOS". Crear un solo componente que lo haga en las cards y detalles.



15. FUNCIONALIDAD DE AGENDAR. De ahí debería ir a pagar el servicio.



16. {DETALLE DE PRODUCTO}. Redirigir a la tienda, CREAR paginas de tiendas.



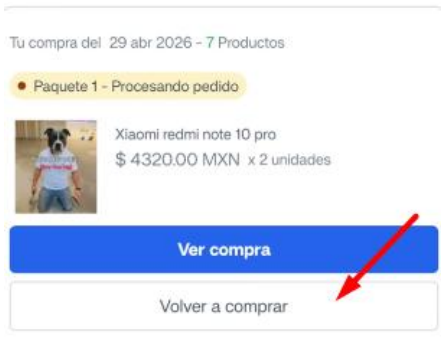
17. {PÁGINA DE CHAT con el proveedor de SERVICIO}./ Actualmente no lleva an ingn lado



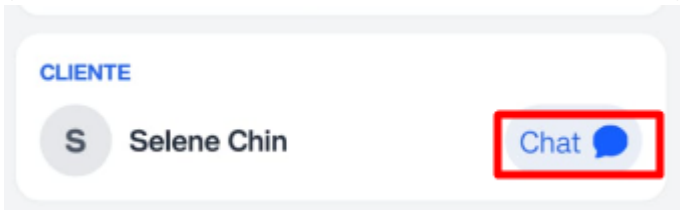
18. {PAGINA DE SERVICIOS QUE CONTRATÉ}. No se han linkeado con la info real para ver el detalle desde el cliente



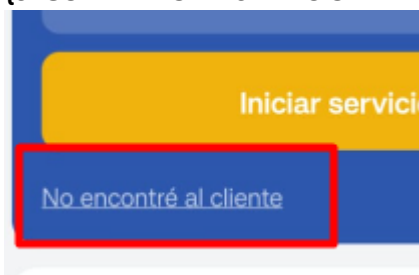
19. {MIS COMPRAS }FUNCIONALIDAD DE VOLVER A COMPRAR.



20. {SEGUIMIENTO DE SERVICIO EN VISTA DEL PROVEEDOR}. Poder chatear con el cliente, actualmente no lleva an igun lado abrir el CHAT.



21. {SEGUIMIENTO DE SERVICIO EN VISTA DEL PROVEEDOR} Funcionalidad de "No encontré al cliente"

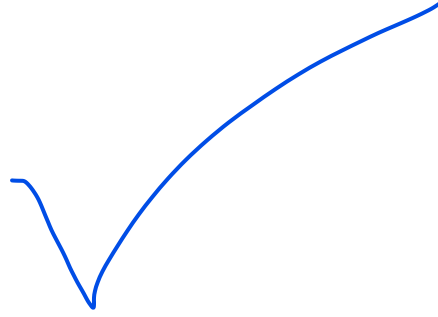


PÁGINAS FALTANTES EN GENERAL.

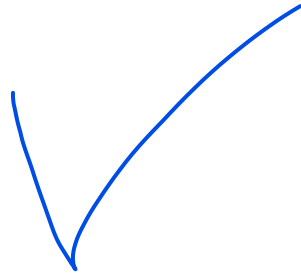
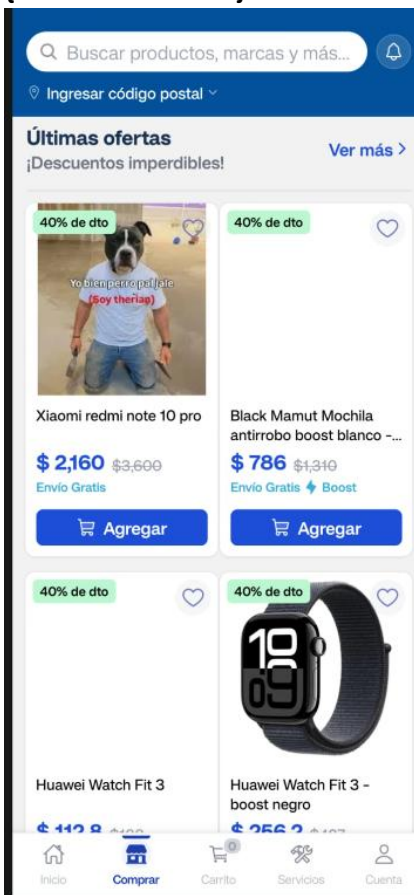
- >NOTIFICACIONES e implementación en el menú. esencial
- > Cancelación de compra.
- > Pagar para agendar servicio.
- > Reseñas de producto (ya existe)
- > Reseñas de servicios (creo que no existe aun en web)
- > Vista y funcionalidad de página del cliente "SERVICIOS QUE CONTRATÉ"
- > PÁGINA de seguimiento del servicio por parte del cliente.
- > Pagina mis reseñas,
- => Pagina mis preguntas.
- => Pagina mis ventas
- => Preguntas que recibo como vendedor
- =>Mis tarjetas
- =>Tienda
- =>Editar tienda
- =>

CORRECCIONES.

1. {TARJETA GENERAL}. Si es un servicio validar que deben tener precio o verificar que tipo de precio están mostrando, no pueden mostrar 0.



2. {TARJETA GENERAL}. Reducir estratégicamente tamaño de la tarjeta para que quepan más productos en la pantalla.




3. {REGISTRO}. Se corta el placeholder

¡Regístrate!
y encuentra los mejores artículos

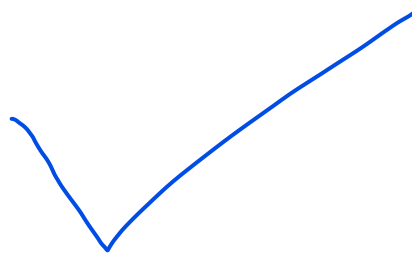
Nombre completo

MX Ingresar tu número

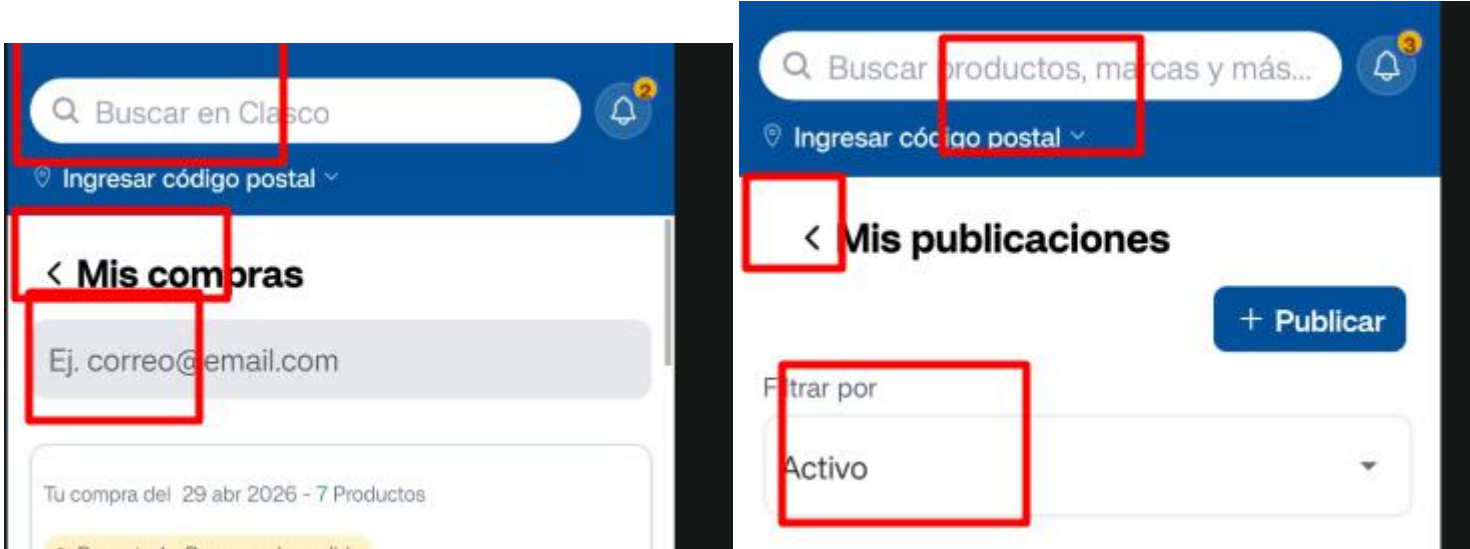
Ingresar tu contraseña



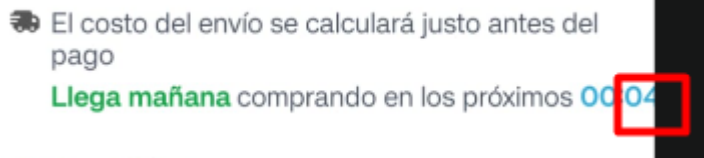
4. {DETALLE PRODUCTO}. Se sobrepone el texto de preguntas.



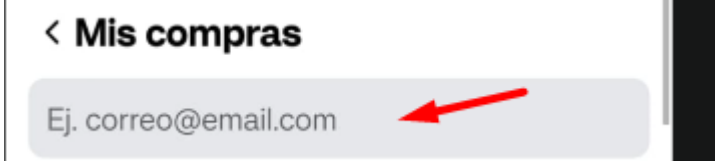
5. {MENU}. Dos buscadores juntos puede ser confuso, priorizar de menú el nombre de la sección en la que e encuentran,



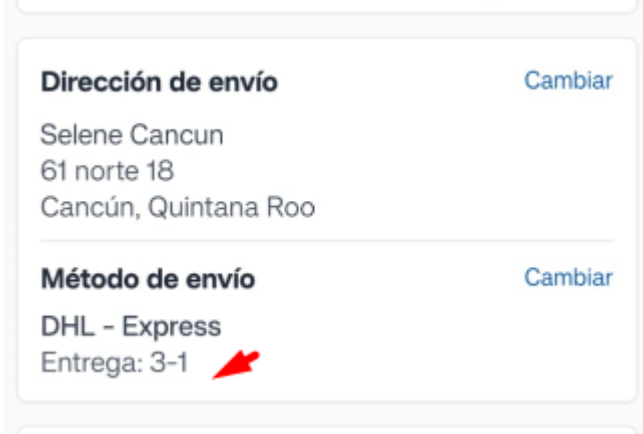
6. {DETALLE DE PRODUCTO}. Se corta el tiempo



7. .{MIS COMPRAS} Cambiar placeholder de buscador de compras



8. {CHECKOUT PASO 3 RESUMEN}. Mostrar días de entrega solo dice de 3-1



9. {CHECKOUT. PASO 3. PAGO} Porque tiene dos bordes ¿?/ btw cambiar emojis por iconos no en todos los celulares se ve igual.

